

Ellok BR 180 (ex. 230) der DB Cargo

Artikel-Nr. 32830

Vorbildinformationen

Für den grenzüberschreitenden Verkehr zwischen Berlin/Dresden und Prag wurde eine Zweisystemlok benötigt. Die Entwicklung und der Bau der Lokomotiven erfolgte bei Skoda in Pilsen. Der Prototyp der „Knödelpresse“ wurde als BR230 im Jahre 1988 von der DR in Betrieb genommen. Nach ausgiebiger Erprobungsphase erfolgte erst Anfang 1991 die Serienlieferung von 19 Lokomotiven an die DR und 14 Lokomotiven an die CSD. Die Loks der CSD (CD) tragen die Baureihennummer 372.

Der Haupteinsatzbereich dieser Zweisystemlok ist der grenzüberschreitende Zugverkehr. Nach kurzer Einsatzzeit erhielten die Loks bei der DR die Bezeichnung BR180. Die „Knödelpresse“ ist vor Reise- und Güterzügen anzutreffen. Die universell einsetzbare Lok mit ihrem unverwechselbaren Äußeren gehören inzwischen zum Geschäftsbereich DB Schenker Rail der DB AG.

Modell

Das Modell ist sehr fein detailliert und bedruckt. Der Antrieb erfolgt über einen 5-poligen Motor (mit 2 Schwungmassen) auf allen 4 Achsen. Jeweils 1 Radsatz pro Drehgestell besitzt einen Haftreifen. Die Beleuchtung des Fahrzeuges erfolgt mittels wartungsfreier LEDs. Die Stromaufnahme erfolgt von allen Rädern.

Inbetriebnahme und Wartung

Es empfiehlt sich, die Lok in jeder Richtung 10min ohne Belastung einlaufen zu lassen um optimale Fahreigenschaften zu erhalten. Der einwandfreie Lauf der Lokomotive ist nur auf sauberen Schienen gewährleistet.

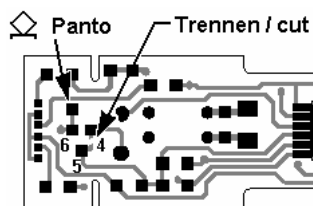
Zum Nachölen ist ein harz- und säurefreies Öl zu verwenden. Ölen Sie bitte sehr sparsam !

Öffnen der Lok: Das Lokoberteil ist auf dem Fahrwerk aufgerastet. Um es abzunehmen, spreizen Sie das Lokgehäuse im Bereich der Führerstandstüren und ziehen es nach oben ab.

Zurüüsteile: Für den Fahrbetrieb der Lok sind alle Zurüüsteile von Werk aus montiert.

Oberleitungsbetrieb

Das Modell ist mit funktionsfähigen Stromabnehmern ausgestattet. Diese sind im Auslieferungszustand nicht mit der Lokleiterplatte verbunden, da wir den Mehrzugbetrieb mit Digitaldecoder empfehlen. Zur Umrüstung auf Oberleitungsbetrieb gehen Sie bitte wie folgt vor:



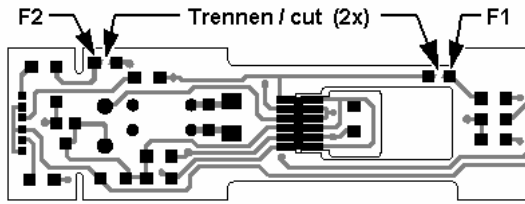
1. Lokgehäuse abnehmen (siehe Inbetriebnahme/Wartung)
2. Verbindung (Leiterzug) zwischen Pad 4 und 5 auf der Leiterplatte trennen
3. zwei Litzen mit jeweils einem Ende unter die Schrauben der Pantographen klemmen
4. das andere Ende der Litzen an die Anschlusspunkte auf der Leiterplatte (siehe Pantographen-Symbol) löten
5. durch Lötbrücke Pad 5 und 6 verbinden = Oberleitungsbetrieb (für Schienenbetrieb Brücke zwischen 5 und 4)

Digitalisierung

Decoderauswahl: Das Modell ist mit einer Schnittstelle nach NEM651 (Schnittstelle S) ausgestattet. Der max. Einbauraum für den Decoder beträgt 17mm*10mm*5mm. Die Stromaufnahme der Lokomotive unter voller Last ist kleiner 500mA. Somit lassen sich alle marktüblichen N-Decoder einbauen. Wir empfehlen den Einbau des Decoders N025-P bzw. dessen Nachfolgetyp (siehe www.kuehn-digital.de).

Einbau eines Decoders mit NEM651-Schnittstelle: Das Lokoberteil ist vor dem Decodereinbau abzunehmen. Die Analog-Steckplatine ist zu entfernen und der Decoder einzustecken. Pin 1 des Decoders muss mit der Pin 1 Markierung der Lokleiterplatte übereinstimmen. Bitte heben Sie die Analogplatine für einen eventuellen Rückbau auf konventionelle Steuerung der Lok auf.

Getrennte Ansteuerung der roten Rücklichter: Besitzt der Digital-Dekoder zusätzliche Funktionsausgänge, können die roten Rücklichter getrennt geschaltet werden (rotes Licht aus, wenn an der Lokseite Wagen angekuppelt sind). Dazu sind die Verbindungen auf der Leiterplatte zu den roten LEDs aufzutrennen. Die Zusatzfunktionen werden an die mit F1 und F2 bezeichneten Lötspots angeschlossen.





Die Zusatzfunktionen werden an die mit F1 und F2 bezeichneten Lötspots angeschlossen.

Einbau einer Digital-Leiterplatte: Da die Funktionalität der Decoder mit einer Schnittstelle nach NEM651 durch die Anschlusszahl begrenzt ist, bieten wir für den Digitalprofi ab 2008 eine Umrüstplatine mit Zusatzfunktionen an. Diese wird anstatt der konventionellen Lokleiterplatte eingebaut. Dazu sind die Anschlussdrähte von den Radschleifern abzulöten und die 4 Befestigungsschrauben zu lösen. Die Lokleiterplatte kann nun entfernt werden (Motor kontaktiert über Federkontakte). Die Digitalleiterplatte in richtiger Lage (siehe Motorkontaktflächen) aufsetzen und mit den 4 Schrauben fixieren. Nun können die Anschlussdrähte von den Radschleifern wieder angelötet werden. Preis und Verfügbarkeit der Digitalleiterplatte entnehmen Sie bitte unserer Homepage (www.kuehn-modell.de).

Ersatzteile

Ersatzteilmr.	Beschreibung	Preis	VE	Bestellmenge	Gesamt-Preis
32830R010	Pantograph (komplett, karminrot)	22,00	2		
32830R020	Lokgehäuse komplett (inkl. Dachisolatoren, Dachleitungen, Fenstereinsätze, Lichtleiter, Führerstandsinneneinrichtung)	56,00	1		
32830R030	Zurüüsteile Lokgehäuse (Set beinhaltet: Handgriffe, Kabel, Bremsschläuche, Kupplungshaken, 4 Puffer)	14,00	1		
32830R040	Lokleiterplatte konventionell mit Digitalschnittstelle und Analog-Steckplatine	18,00	1		
32800R050	Motor komplett (inkl. Motorlager, 2 Schwungmassen)	25,00	1		
32830R060	Lokrahmen komplett , Druckluftbehälter/Trafofach, 2 Kupplungskinematiken)	25,00	1		
32830R070	Drehgestell 1 und Drehgestell 2, jeweils komplett, 2 Kardanwellen	28,00	2		
32830R080	Haftreifen	3,00	2		
	Versandkosten Deutschland	5,00			
	Versandkosten außerhalb Deutschland	10,00			

Bemerkung: Bei Neuproduktion werden eventuell neue Loknummern verwendet. Ersatzteile mit der älteren Betriebsnummer nur solange Vorrat reicht, danach wird Ersatzteil mit neuer Betriebsnummer geliefert. Lieferung Lokgehäuse im Austausch vorbehalten.

	Dieses Produkt darf am Ende seiner Nutzungsdauer nicht über den normalen Hausmüll entsorgt werden. Bitte erfragen Sie die zuständige Entsorgungsstelle bei Ihrer Gemeindeverwaltung oder Ihrem Händler.		Nicht geeignet für Kinder unter 3 Jahren wegen funktionsbedingter scharfer Kanten und Spitzen! Enthält verschluckbare Kleinteile! Verpackung aufbewahren!	
---	---	---	---	---

Irrtum, Preisänderungen, Lieferfähigkeit und technische Änderungen vorbehalten!